

Il DFI è un indicatore digitale a microprocessore di nuova concezione completamente autonomo, con ingresso per **dinamometri** (forza) e **celle di carico** (peso) estensimetrici.

È ideale per essere impiegato nei più moderni sistemi di misura statica e dinamica, come macchine prova materiali, presse per stampaggi, banchi prova, di collaudo e automazione in generale.

L'accuratezza $\leq \pm 0,02\%$ rende possibile il suo impiego anche all'interno dei sistemi di qualità, quale campione di prima o seconda linea periodicamente tarato presso centri SIT.

Il sistema di misura è composto da una sezione analogica particolarmente stabile a lungo termine, da un alimentatore a frequenza portante che minimizza le derive termiche del sistema e da un convertitore A/D a 16 bit che garantisce 65.000 divisioni interne.

Per aumentare il livello di integrazione dei componenti è stata adottata una tecnologia mista (tradizionale e SMT) che rende l'indicatore più resistente alle vibrazioni e alle sollecitazioni meccaniche oltre a garantire la massima affidabilità del circuito.

Le batterie interne garantiscono un'autonomia di 1 anno, grazie anche alla funzione di AUTO POWER OFF che interviene quando non si rilevano variazioni della misura per un tempo di 30 minuti.

L'indicatore è assistito da un menù di programmazione, che permette di selezionare le diverse unità ingegneristiche (kN, daN, N, t, kg), la risoluzione e il filtro digitale in funzione della misura da eseguire.

Sul display è presente una indicazione analogica a barra, attiva anche all'interno del menu di programmazione.

Caratteristiche principali:

- AUTONOMIA 1 ANNO SENZA RICARICA.
- FILTRO DIGITALE.
- FUNZIONE DI PICCO (positivo e negativo).
- USCITA RS232C (opzionale).
- CALIBRAZIONE DIGITALE per il campo positivo e quello negativo, per eliminare la differenza di misura in trazione e in compressione per dinamometri.

*DFI is a microprocessor based digital indicator, totally autonomous and with input for strain gauge based **dynamometers** (force) and **load cells** (weight).*

It is ideal to be used in the most modern static and dynamic measurement systems as materials testing-machines, printing presses, test benches and generally in the automation industrial sector.

A $\leq \pm 0,02\%$ accuracy makes it possible to be used use in quality systems as first or second line sample, periodically calibrated by a SIT center. Measuring system consists of a particularly long-term stable analogue section, of a carrier frequency amplifier which minimises thermal drifts and of a 16 bits A/D converter which ensures 65.000 internal divisions.

In order to increase the level of integration among components, a combined (traditional and SMT) technology has been used, that makes the indicator more resistant against vibrations and mechanical stresses, granting the highest reliability of the electrical circuit.

This indicator has internal batteries with 1 year autonomy, also guaranteed by the AUTO POWER OFF function, which activates if no changes in measurements are detected in the previous 30 minutes.

The indicator is provided with a programming menu which permits to choose different engineering units (kN, daN, N, t, kg), resolution and digital filter, according to measurements to be performed.

The display also shows an analogue indication bar for pressure, that is still on, even in programming menu.

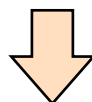
Main features :

- 1 YEAR AUTONOMY WITHOUT RECHARGING.
- DIGITAL FILTER.
- PEAK FUNCTION (positive and negative).
- RS232C OUTPUT (on request).
- DIGITAL CALIBRATION for both positive and negative field, to remove differences between readings for dynamometers in tension and in compression loads.

Dynamometer



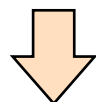
2mV/V



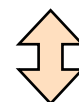
Dynamometer



2mV/V



RS232C


 $\leq \pm 0.02\%$

Accuratezza
Accuracy

 ± 25.000 div

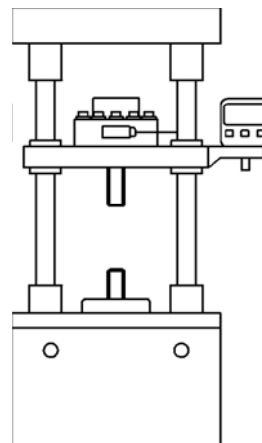
Risoluzione Standard
Standard resolution

Applicazioni:

- Calibratore di forza
- Macchine prova materiali
- Presse per stampaggio
- Banchi prova

Applications:

- Force calibrator
- Material testing machines
- Printing presses
- Testing benches



Dati Tecnici
Technical Data


TIPO	TYPE	DFI	DFIF
ACCURATEZZA ERRORE DI LINEARITA'	ACCURACY CLASS LINEARITY ERROR	$\leq \pm 0.020 \%$ $\leq \pm 0.015 \%$	
SEGNALE D'INGRESSO CELLE DI CARICO COLLEGABILI	INPUT SIGNAL CONNECTABLE LOAD CELLS	2 mV/V 1 (350 or 700 Ω , 4wires)	
ALIMENTAZIONE PONTE FREQUENZA PORTANTE	BRIDGE EXCITATION VOLTAGE CARRIER FREQUENCY	5Vac $\pm 3\%$ 100Hz	
RISOLUZIONE STANDARD (2mV/V) RISOLUZIONE INTERNA CONVERSIONI AL SEC. (filtro 0)	STANDARD RESOLUTION (2mV/V) INTERNAL RESOLUTION READINGS PER SEC. (0 filter)	± 25.000 div 65.000 div. 10 (100ms)	± 4.000 div 65.000 div. 200 (5ms)
TEMP. DI RIFERIMENTO TEMP. DI ESERCIZIO TEMPERATURA DI STOCCAGGIO EFFETTO DELLA TEMPERATURA (10°C): a) sullo zero b) sul fondo scala	REFERENCE TEMPERATURE WORKING TEMPERATURE RANGE STORAGE TEMPERATURE RANGE TEMPERATURE EFFECT (10°C): a) on zero b) on full scale	23°C 0 / +50°C -10 / +60°C $\leq \pm 0.015\%$ $\leq \pm 0.005\%$	
DISPLAY	DISPLAY	custom LCD (H=16mm)	
FONDO SCALA PROGRAMMABILE PUNTO DECIMALE PROGRAMMABILE UNITA' DI MISURA PROGRAMM. RISOLUZIONE DI MISURA PROG. FILTRI DIGITALI PROGRAMMABILI FUNZIONE DI ZERO FUNZIONE DI PICCO FUNZIONE DI AUTO SPEGNIMENTO	PROGRAMMABLE FULL SCALE PROGRAMMABLE DECIMAL POINT PROGRAMMABLE UNITS OF MEASUREMENT PROG. MEASUREMENT RESOLUTION PROGRAMMABLE DIGITAL FILTER ZERO FUNCTION PEAK FUNCTION AUTO POWER OFF FUNCTION	Max. $\pm 99\,995$ div. (Res. 5 div) Yes kN, daN, N, t, kg 1, 2, 5, 10 0 ÷ 99 50% MIN / MAX 1 ÷ 30 minutes	
ALIMENTAZIONE AUTONOMIA (senza ricarica) BATTERIE ALCALINE	POWER SUPPLY AUTONOMY (without recharging) ALKALINE BATTERIES	BATTERIE / BATTERIES ~1 YEAR ~200 h n° 4 to 1,5 V size AA	
GRADO DI PROTEZIONE (EN 60529) CONTENITORE METALLICO DIMENSIONI (HxLxP) PESO	PROTECTION CLASS (EN 60529) METAL CASE DIMENSIONS (HxLxP) WEIGHT	IP40 ALLUMINIO / ALUMINIUM 140 x 80 x 48mm ~ 0.5kg	

Opzioni
Options

SEGNALE D'INGRESSO	INPUT SIGNAL	1mV/V or 3mV/V.
USCITA SERIALE	SERIAL OUTPUT	RS232C
CONTENITORE	CASE	ABS

Accessori Accessories


QUICK ANALYZER: programma sviluppato per analizzare, monitorare e registrare l'andamento nel tempo di prove che possono interessare fino a 3 differenti sensori, i segnali dei quali vengono acquisiti contemporaneamente tramite interfacce seriali.

QUICK ANALYZER: this software has been developed to analyze, monitor and record the evolution in a certain time of tests that can involve up to 3 different sensors, whose signals are acquired, at the same time, through the serial interfaces.

DEMO: programma dimostrativo per il collegamento dello strumento al PC completo di **DATA LOGGER** ed esportazione delle misure su file **EXCEL**.

DEMO: demo software for the connection of the instrument to a PC complete with DATA LOGGER and transfer of the measured values to an EXCEL file



Codice: Code:	EDFI	Contenitore Case	Uscita seriale Serial output
		ABS = ABS	S3 = RS232C

Codice: Code:	EDFIF	200 conversioni al sec. 200 readings per sec.
------------------	--------------	--

AEP transducers



Distributore / Distributor:

41010 Cognento (MODENA) Italy Via Bottego 33/A Tel. 059 346441 Fax. 059 346437

E-mail: aep@aep.it Internet: http://www.aep.it

Al fine di migliorare le prestazioni tecniche del prodotto, la società si riserva di apportare variazioni senza preavviso.
In order to improve the technical performances of the product, the company reserves the right to make any dynamometer without notice.